



# Expotur

VIRTUAL  2020

— COSTA RICA —

*esencial*  
COSTA  
RICA



VERSIÓN 1.0

FECHA 28-07-2020

MANUAL DE USUARIO PARA DELEGADOS

DIRECCIÓN DE LA EMPRESA

Un evento de:



**ACOPROT**

ASOCIACIÓN COSTARRICENSE DE  
PROFESIONALES EN TURISMO



# Expotur

VIRTUAL  2020

— COSTA RICA —



## Contenido

|                                |   |
|--------------------------------|---|
| Delegado .....                 | 3 |
| Ver compradores:.....          | 3 |
| Citas: .....                   | 4 |
| Configuración del perfil:..... | 7 |

Un evento de:





Delegado

Ver compradores:

Desde el sistema tenemos la opción de que el expositor tenga la posibilidad de poder ver a todos los compradores que ya han sido confirmados en el sistema como se muestra a continuación:

Lista de Compradores Confirmados


Tipo de comprador :  
Invitado

Show 10 entries Search:

| Nombre Comprador | Nombre Representante | Fecha del Pre-Registro | Acciones |
|------------------|----------------------|------------------------|----------|
| PROCOM           | Berny Garro Durán    | 2020-03-10 15:58:59    |          |

Showing 1 to 1 of 1 entries Previous 1 Next

Como podemos ver al darle clic al ojo dentro de esta lista, podemos ver toda la información relacionada con el comprador que hayamos seleccionado:



## Citas:

En este apartado es donde los delegados gestionan las citas del evento, pueden solicitar una cita, ver las citas que están pendientes de confirmar, además de gestionar ya las citas el día del evento.

### Solicitar Cita:

Para solicitar una cita lo que debemos hacer es ir al menú, Citas, solicitar cita, luego de esto, seleccionamos al expositor si somos delegado de un comprador, o el comprador en caso de que seamos el delegado de un expositor, llenamos los datos de fecha, hora y comentario y damos clic en guardar cambios.



Browser: <https://www.expotur.com/app/vistas/vistaSolicitarCita.php>

Comenzar a usar Firefox

Más visitados

MFS\_1569518863.pdf

expotur Expotur

Sin foto Berny Garro Durán

Salir / Inicio

Compradores

Reservaciones

Citas

Citas Pendientes

Gestionar Citas

Solicitar Cita

Configuración

Informacion General

Solicitar cita a:

Prueba SA

Fecha y Hora

14/05/2020 07:00 07:20

Detalle

Me interesa una cita con ustedes

Cancelar Guardar Cambios

## Confirmar Cita:

Para confirmar una cita lo que debemos hacer es ir al menú, Citas, citas pendientes, luego de esto, seleccionamos la cita, damos clic en el botón de confirmar.

Browser: <https://www.expotur.com/app/vistas/vistaCitasPendientes.php>

Comenzar a usar Firefox

Más visitados

MFS\_1569518863.pdf

expotur Expotur

Sin foto Prueba

Salir / Inicio

Compradores

Reservaciones

Citas

Citas Pendientes

Gestionar Citas

Solicitar Cita

Configuración

Lista de citas por confirmar

Show 10 entries Search:

| Solicitante       | Fecha Inicial       | Fecha Final         | Empresa | Acciones |
|-------------------|---------------------|---------------------|---------|----------|
| Berny Garro Durán | 2020-05-14 07:00:00 | 2020-05-14 07:20:00 | PROCOM  | ✓        |

Showing 1 to 1 of 1 entries

Previous 1 Next

Copyright © 2014-2019 PROCOM SA. All rights reserved. Version 1.0.0

<https://www.expotur.com/app/vistas/vistaCitasPendientes.php>

Un evento de:





# Expotur

## VIRTUAL 2020

COSTA RICA



### Gestionar Cita:

Para confirmar una cita lo que debemos hacer es ir al menú, Citas, gestionar citas, luego de esto, seleccionamos la cita, y tenemos dos opciones o dar clic en el botón rojo en el caso de que la persona interesada no se presentara a la cita o dar clic en el botón azul para calificar la cita.

Lista de citas confirmadas

Show 10 entries Search:

| Solicitante | Fecha Inicial       | Fecha Final         | Empresa | Acciones                            |
|-------------|---------------------|---------------------|---------|-------------------------------------|
| Comprador   | 2020-05-14 07:00:00 | 2020-05-14 07:20:00 | PROCOM  | <a href="#">→</a> <a href="#">✖</a> |

Showing 1 to 1 of 1 entries

Previous 1 Next

Copyright © 2014-2019 PROCOM SA. All rights reserved. Version 1.0.0

En caso de que se seleccione la opción de dar clic en el botón de calificar la cita, seleccionamos la calidad de la cita y se le da clic en el botón enviar calificación como se muestra a continuación:

Un evento de:

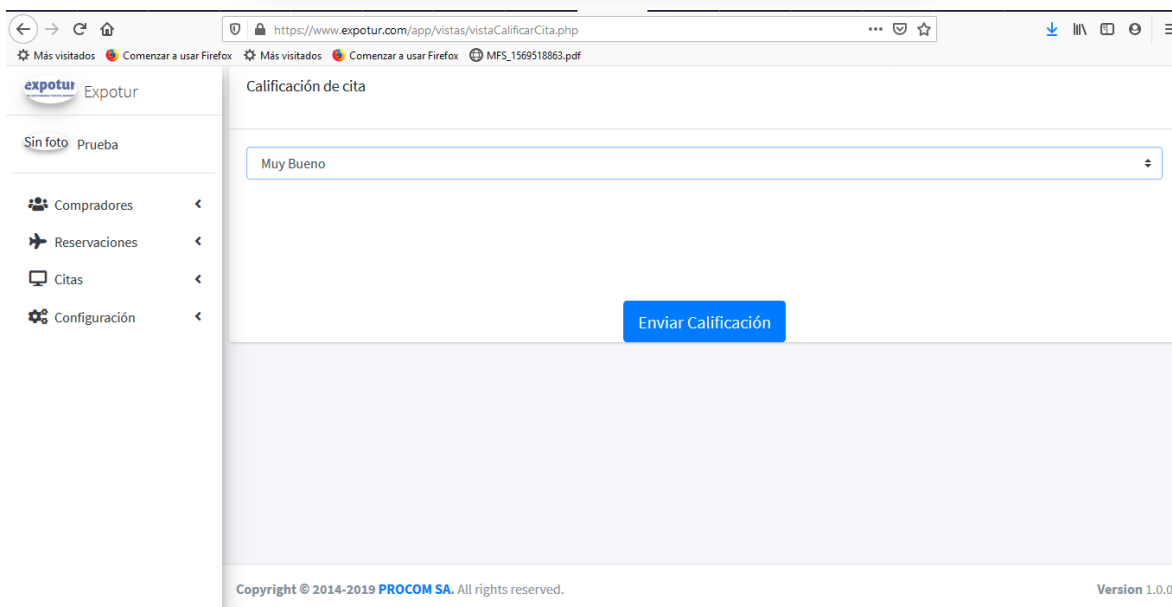




# Expotur

VIRTUAL  2020

— COSTA RICA —



## Configuración del perfil:

En este apartado podemos realizar las funciones de ver nuestro perfil y poder subir o cambiar nuestra foto de perfil y además de lo que es cambiar la contraseña de acceso.

### **Cambiar contraseña:**

Para cambiar la contraseña de acceso vamos al menú, configuración y cambiar contraseña como se muestra a continuación:

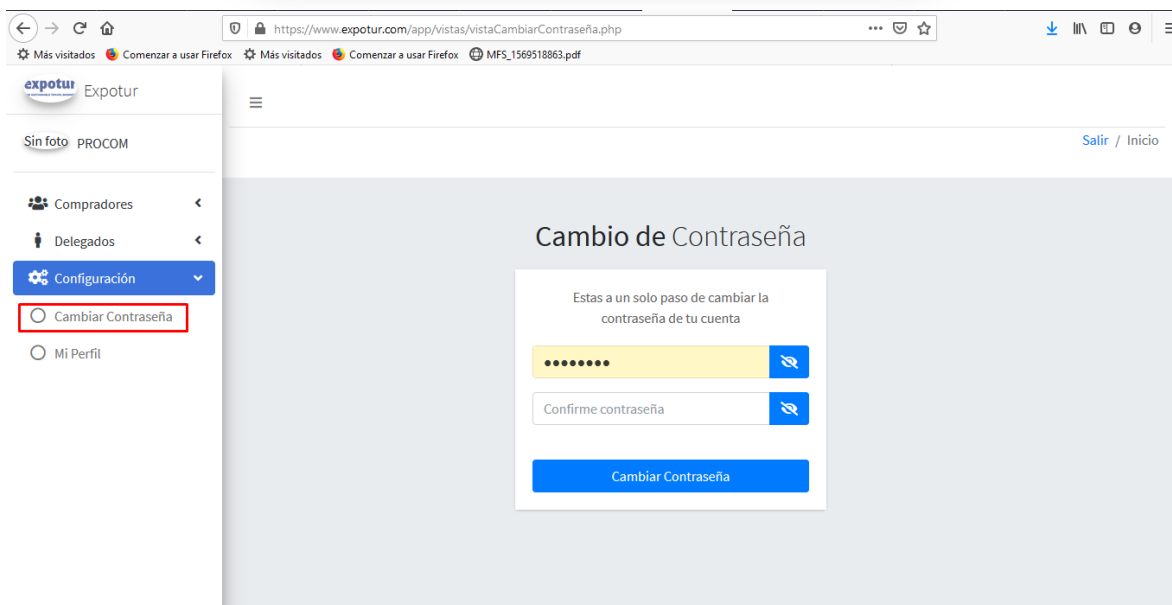


# Expotur

VIRTUAL  2020

— COSTA RICA —

esencial  
COSTA  
RICA



## Perfil:

Desde este apartado podemos ver nuestros datos generales, subir una foto y generar el gafete del evento.

Un evento de:

